












Gruppe 1
[Direkte link](#)

#		Navn	Rating	1	2	3	4	5	Po	PI	We	Rn
1		Jesper Schmidt Poulsen Odense Skakklub	1787	$\frac{1}{2}$ ⁵	$\frac{1}{2}$ ²	1 ⁴	+ ⁶	$\frac{3}{4}$ ¹	4	1 - 2	2,6	1799
2		Jakob Jensen Læseforeningens Skakklub	1789	1 ⁴	$\frac{1}{2}$ ¹	$\frac{6}{2}$ ¹	1 ³	$\frac{5}{1}$ ¹	4	1 - 2	3,2	1813
3		Andrew Velarde Ejby Skakklub	1692	$\frac{6}{1}$	$\frac{4}{2}$	1 ⁵	0 ²	0 ¹	2½	3	2,45	1694
4		John G. Madsen Odense Skakklub	1614	0 ²	$\frac{3}{2}$ ¹	0 ¹	$\frac{5}{2}$ ⁶	+ ⁶	2	4	1,4	1602
5		Torben Larsen Odense Skakklub	1620	$\frac{1}{2}$ ¹	$\frac{6}{2}$ ³	0 ⁴	$\frac{1}{2}$ ⁴	0 ²	1½	5	1,85	1610
6		Erik Frandsen Odense Skakklub	1692	0 ³	$\frac{5}{2}$ ¹	$\frac{2}{2}$ ¹	- ⁴	- ⁴	1	6	1,45	1679

Gruppe 2
[Direkte link](#)

#		Navn	Rating	1	2	3	4	5	Po	PI	We	Rn
1		Henning H. Rasmussen Odense Skakklub	1480	1 ⁸	1 ²	+ ³	7 ¹	$\frac{6}{2}$ ¹	4½	1	2,55	1523
2		Lars Petersen Odense Skakklub	1505	+ ¹⁰	0 ¹	4 ¹	5 ¹	1 ⁹	4	2 - 3	2,4	1532
3		Leif Rasmussen Odense Skakklub	1341	$\frac{9}{1}$	1 ⁶	- ¹	10 ⁺	10 ⁺	4	2 - 3	1,4	1368
4		Henrik Hede Nielsen Odense Skakklub	1562	$\frac{5}{2}$ ⁹	1 ¹	0 ²	8 ¹	7 ⁺	3½	4 - 5	2,8	1549
5		Morten Emil Jannik Odense Skakklub	1493	$\frac{4}{2}$	10 ⁺	1 ⁶	0 ²	1 ⁸	3½	4 - 5	2,15	1509
6		Thomas Kier Odense Skakklub	1305	1 ⁷	0 ³	5 ⁰	1 ⁹	$\frac{1}{2}$ ¹	2½	6	2,45	1307
7		Simon Porsager Odense Skakklub	1187	6 ⁰	8 ¹	1 ⁹	0 ¹	- ⁴	2	7	1,35	1216
8		Klaus Skadegaard Odense Skakklub	1468	1 ⁰	0 ⁷	+ ¹⁰	0 ⁴	5 ⁰	1	8	2,15	1371
9		Christian Ringsmose Odense Skakklub	1032	0 ³	0 ⁴	7 ⁰	6 ⁰	2 ⁰	0	9 - 10	0,7	1001
10		Hr. Oversidder Ingen klub	1000	2 ⁻	- ⁵	8 ⁻	- ³	- ³	0	9 - 10	0	1000