

















Gruppe 1
[Direkte link](#)

#	Navn	Rating	Elo	1	2	3	4	5	Po	PI	We	Rn
1	 Johs. Videsen Odense Skakklub	1726	1847	5 1	2 1	4 1	3 ½	6 ½	4	1	2,9	1762
2	 Ove Matras Faaborg Skakklub	1736	1800	4 ½	1 0	3 1	6 1	5 1	3½	2	2,95	1753
3	 Jens Rasmussen Læseforeningens Skakklub	1693	1748	6 1	5 0	2 0	1 ½	4 ½	2	3 - 5	2,65	1674
4	 Klaus Skadegaard Odense Skakklub	1579	1617	2 ½	6 ½	1 0	5 ½	3 ½	2	3 - 5	1,7	1593
5	 Erik Frandsen Odense Skakklub	1671	1775	1 0	3 1	6 ½	4 ½	2 0	2	3 - 5	2,45	1658
6	 Jørgen Frank Hansen Odense Skakklub	1660	1775	3 0	4 ½	5 ½	2 0	1 ½	1½	6	2,35	1635

Gruppe 2
[Direkte link](#)

#	Navn	Rating	Elo	1	2	3	4	5	Po	PI	We	Rn
1	 Johannes P. Almar Årslev Skakklub	1361	1651	2 1	4 ½	3 ½	7 1	6 1	4	1	1,95	1501
2	 Per Bjerre Læseforeningens Skakklub	1434	1597	1 0	8 1	5 ½	3 1	7 1	3½	2	2,4	1488
3	 Torben Larsen Odense Skakklub	1489	1632	7 ½	6 1	1 ½	2 0	9 1	3	3 - 4	3,3	1476
4	 Niels Justesen Odense Skakklub	1555		10 +	1 ½	7 0	5 ½	8 1	3	3 - 4	2,6	1528
5	 Dennis Vejstrup Faaborg Skakklub	1342	1533	9 ½	7 0	2 ½	4 ½	10 +	2½	5 - 7	1,5	1342
6	 Flemming Petersen Odense Skakklub	1239	1407	8 1	3 0	10 +	9 ½	1 0	2½	5 - 7	1,1	1257
7	 Leif Justesen Odense Skakklub	1504	0	3 ½	5 1	4 1	1 0	2 0	2½	5 - 7	2,95	1484
8	 Cipriano Sande Caceres Odense Skakklub	1545	1685	6 0	2 0	9 1	10 +	4 0	2	8 - 9	2,85	1462
9	 Arne Pedersen Odense Skakklub	1265	1572	5 ½	10 +	8 0	6 ½	3 0	2	8 - 9	1,3	1252
10	 Hr. Oversidder Ingen klub	800	1000	4 -	9 -	6 -	8 -	5 -	0	10	0	800